

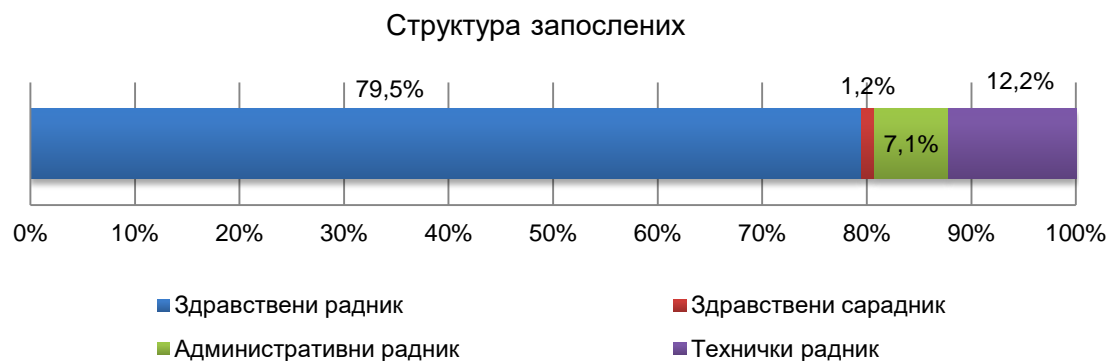
Задовољство запослених у
здравственој заштити у
Средњебанатском округу у 2015.
години

Садржај

Примарна здравствена заштита	3
Секундарна здравствена заштита	5
Запослени у Заводу за јавно здравље Зрењанин	7

Примарна здравствена заштита

Прикупљено је 715 попуњених упитника. 79,5% испитаних су здравствени радници, 12,2% технички радници, 7,1% административни радници и 1,2% испитаних су здравствени сарадници.



Графикон 1. Структура испитаних

Испитани су, у највећем проценту, задовољни (задовољан/веома задовољан) адекватношћу опреме за рад у служби (46,6%), расположивим временом за обављање посла (66,6%), аутономијом у обављању посла (54,2%), могућностима професионалног развоја на садашњем послу (52,5%), непосредном сарадњом са колегама (71,8%), непосредном сарадњом са претпостављенима (68,0%) и могућношћу да изнесу своје идеје претпостављенима (55,1%).



Графикон 2. Преглед неких параметара задовољства запослених у ПЗЗ

Више од половине запослених (59,8%) у примарној здравственој заштити није задовољно (незадовољан/веома незадовољан) финансијском надокнадом за рад.

Скоро трећина испитаника (31,5%) наводи да се приликом обављања посла осећа (много/веома много) напето, под стресом или притиском.

Трећина испитаних (32,5%) је незадовољније послом данас, него пре 5 година.

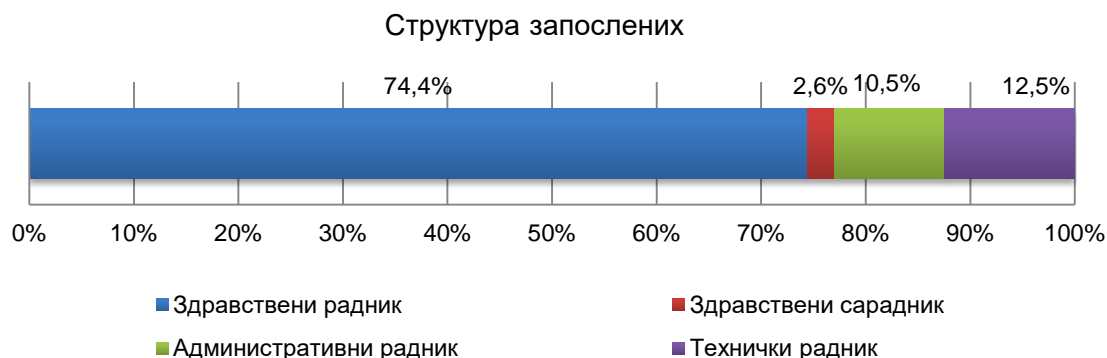
Највећи део запослених је мишљења да ће остати у државном сектору здравства (43,8%) или не размишља о промени посла (35,5%).

Скоро половина испитаника (47,9%), запослених у примарној здравственој заштити, је задовољно (задовољан/веома задовољан) послом који сада обавља.

Секундарна здравствена заштита

Приликом овог испитивања прикупљено је 635 попуњених упитника.

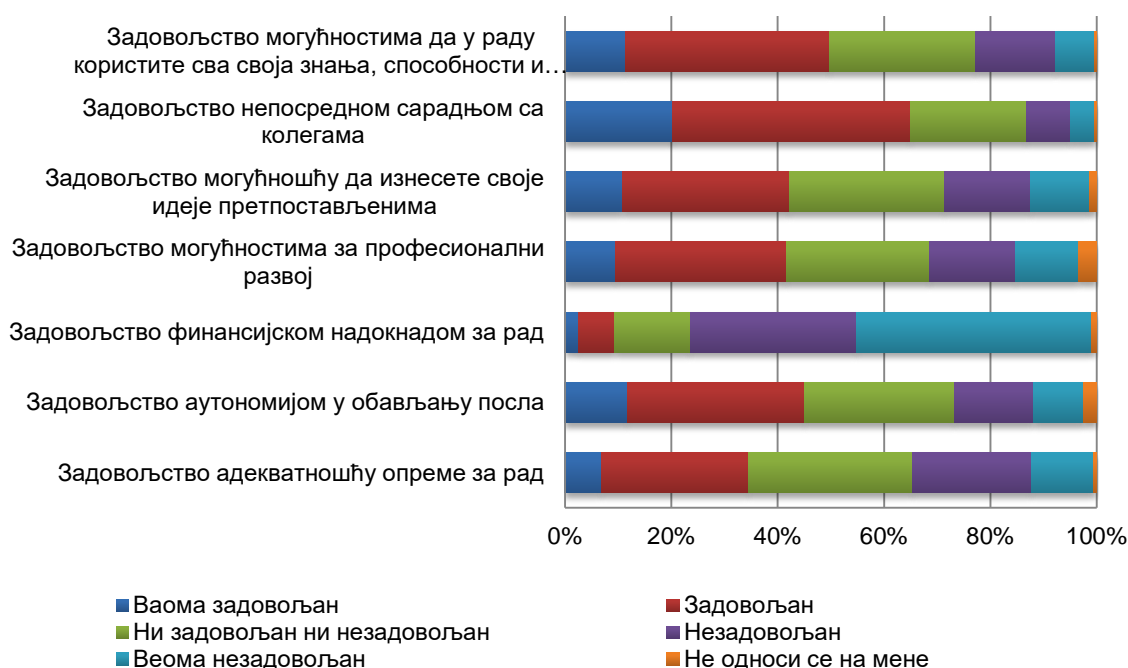
74,4% испитаника су здравствени радници, 12,5% технички, 10,5% административни радници, а 2,6% запослених су здравствени сарадници.



Графикон 3. Структура испитаних у установама секундарне здравствене заштите

Испитани су, у највећем проценту задовољни (задовољан/веома задовољан) непосредном сарадњом са колегама (64,9%), аутономијом у обављању посла (45,0%), могућношћу да у раду користе своја знања, способности и вештине (49,7%), могућношћу да изнесу своје идеје претпостављенима (42,3%).

Скоро трећина испитаних (30,9%), запослених у установама секундарне здравствене заштите, је ни задовољно ни незадовољно адекватношћу опреме за рад, а 26,8% сматра исто и за могућност професионалног развоја коју им пружа садашњи посао.



Графикон 4. Преглед неких параметара задовољства запослених у СЗЗ

Већина испитаних (75,5%) није задовољна (незадовољан/веома незадовољан) финансијском надокнадом за рад, а 44,2% их наводи да су незадовољнији послом него пре пет година.

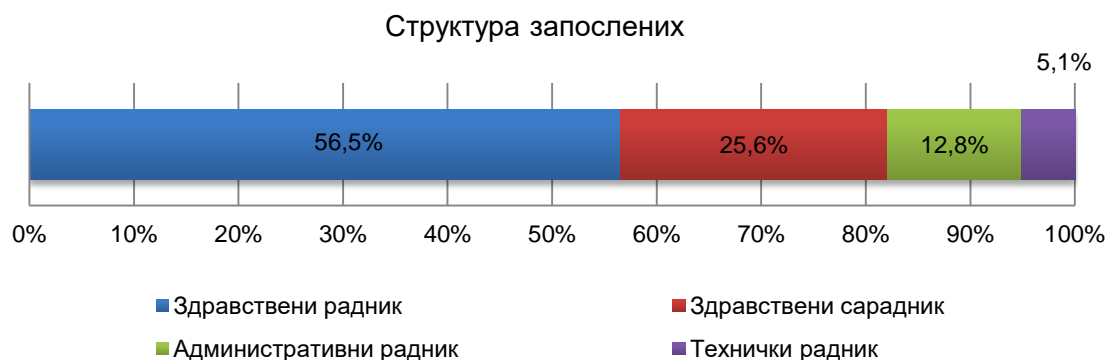
Више од половине испитаника (50,2%) је приликом обављања посла напето, под стресом или притиском.

Већина запослених не размишља о промени посла (30,6%) или мисли да ће остати у државном сектору здравства (31,2%).

Само 29,2% запослених је задовољно послом који сада обавља.

Запослени у Заводу за јавно здравље Зрењанин

Приликом овог испитивања прикупљено је 42 попуњена упитника.



Графикон 5. Структура запослених

У Заводу за јавно здравље Зрењанин 56,5% испитаника су здравствени радници, 5,1% технички, 12,8% административни радници и 25,6% запослених су здравствени сарадници.

Испитани су у највећем проценту задовољни адекватношћу опреме за рад (61,9%), непосредном сарадњом са колегама (71,4%), аутономијом у обављању посла (47,6%), могућношћу да у раду користе своја знања, способности и вештине (74,6%), непосредном сарадњом са претпостављенима (48,8%), као и могућношћу да изнесу своје идеје претпостављенима (48,7%).



Графикон 4. Преглед неких параметара задовољства запослених у Заводу за јавно здравље Зрењанин

Највећи проценат испитаних (37,2%), запослених у Заводу за јавно здравље Зрењанин, је незадовољан финансијском надокнадом за рад.

Око четвртина испитаних (26,3%) је приликом обављања посла напето, под стресом или притиском.

Већина запослених уопште не размишља о промени посла (31,6%) или планира да остане у државном сектору здравства (26,3%).

Око 30% запослених је задовољно послом који сада обавља, док их скоро половина (48,8%) није ни задовољно ни незадовољно.

Аналізу урадио:

Др Нађа Милош

Лука Кипић

Начелник Центра за промоцију
здравља, анализу, планирање...

др Јелена Мојсин